

2023

# Informação financeira



Junta de Freguesia de  
**São Vicente**

1 de janeiro a 30 de setembro

Junta de Freguesia de São Vicente



## Índice

<b>1. INTRODUÇÃO</b> .....	2
<b>1.1. OBJETIVO</b> .....	2
<b>2. SITUAÇÃO FINANCEIRA DA FREGUESIA</b> .....	3
<b>2.1. Resumo da Receita e Despesa</b> .....	3
<b>2.1.1. Execução Orçamental da Receita</b> .....	4
<b>2.2. Execução Orçamental da Despesa</b> .....	5
<b>2.3. Resumo de Tesouraria</b> .....	6

# 1. INTRODUÇÃO

No cumprimento do estipulado na alínea e) do nº 2 do art.º 9º da Lei 75/2013 de 12 de setembro, “A Assembleia de Freguesia deve apreciar, em cada uma das sessões ordinárias, uma informação escrita do presidente da junta de freguesia acerca da atividade desta e da situação financeira da freguesia, a qual deve ser enviada ao presidente da mesa da assembleia de freguesia com a antecedência de cinco dias sobre a data de início da sessão”, foi elaborado o presente relatório no qual é feita uma síntese da situação financeira e orçamental relativa ao período de 1 de janeiro a setembro de 2023, que visa apoiar o executivo da junta de freguesia a preparar a informação escrita a transmitir à Assembleia de Freguesia.

## 1.1. OBJETIVO

O presente relatório financeiro tem como objetivo demonstrar a execução orçamental da receita, execução orçamental da despesa.

Serão ainda evidenciadas as disponibilidades financeiras.

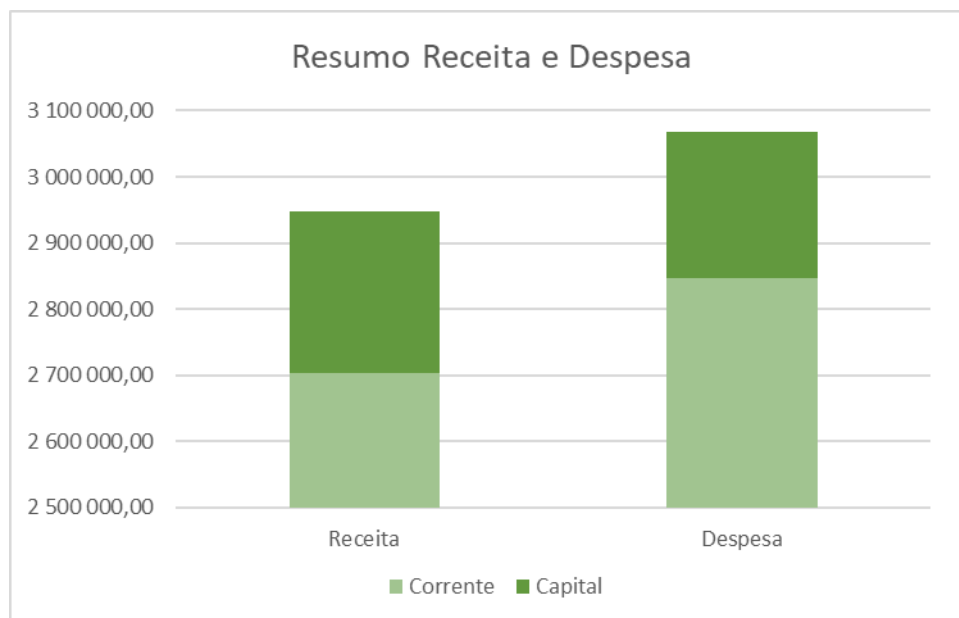
## 2. SITUAÇÃO FINANCEIRA DA FREGUESIA

### 2.1. Resumo da Receita e Despesa

Receitas			Despesas		
R1.1	Impostos Diretos	13 813,66	D1	Despesas com o pessoal	1 747 311,69
R3	Taxas, Multas e Outras penalidades	126 508,79	D2	Aquisição de bens e serviços	932 146,78
R4	Rendimentos de propriedade	13,31	D3	Juros e outros encargos	0,00
R5	Transferências Correntes	2 329 205,43	D4	Transferências correntes	157 922,18
R6	Venda de bens e serviços	227 703,02	D5	Outras Despesas Correntes	9 237,16
R7	Outras Receitas Correntes	5 705,40		<b>Total das Despesas Correntes</b>	<b>2 846 617,81</b>
	<b>Total das Receitas Correntes</b>	<b>2 702 949,61</b>	D6	Investimento	210 570,35
R9	Transferências de Capital	245 000,00	D7	Transferências e subsídios de capital	10 000,00
	<b>Total das Receitas de Capital</b>	<b>245 000,00</b>		<b>Total das Despesas de Capital</b>	<b>220 570,35</b>
R11	Reposições não abatidas aos pagamentos	11 122,05			
	<b>Total outras</b>	<b>11 122,05</b>			
	<b>Total</b>	<b>2 959 071,66</b>		<b>Total</b>	<b>3 067 188,16</b>

Através do quadro resumo apresentado podemos verificar que a Junta de Freguesia arrecadou no período em análise 2.959.071,66 € e realizou despesas no montante de 3.067.188,16 €.

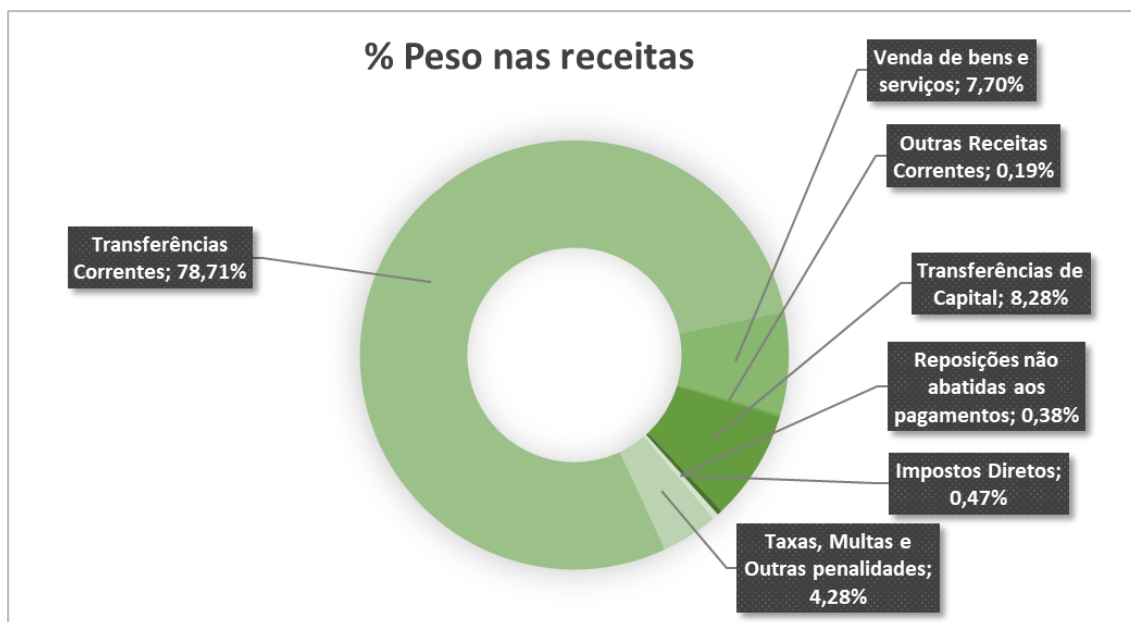
No gráfico seguinte podemos analisar a distribuição dos valores quanto a sua natureza corrente e capital.



## 2.1.1. Execução Orçamental da Receita

Rubrica Orçamental SNC-AP	Designação	Previsões Corrigidas	Receitas cobradas líquidas	% Execução	% Peso nas Receitas
R1.1	Impostos Diretos	18 094,00	13 813,66	76,34%	0,47%
R1.2	Impostos Indiretos	0,00	0,00	...	0,00%
R3	Taxas, Multas e Outras penalidades	164 120,00	126 508,79	77,08%	4,28%
R4	Rendimentos de propriedade	100,00	13,31	13,31%	0,00%
R5	Transferências Correntes	3 503 456,76	2 329 205,43	66,48%	78,71%
R6	Venda de bens e serviços	236 873,92	227 703,02	96,13%	7,70%
R7	Outras Receitas Correntes	1 250,00	5 705,40	456,43%	0,19%
	<b>Total das Receitas Correntes</b>	<b>3 923 894,68</b>	<b>2 702 949,61</b>	<b>68,88%</b>	<b>91,34%</b>
R9	Transferências de Capital	1 776 350,00	245 000,00	13,79%	8,28%
	<b>Total das Receitas de Capital</b>	<b>1 776 350,00</b>	<b>245 000,00</b>	<b>13,79%</b>	<b>8,28%</b>
R11	Reposições não abatidas aos pagamentos	1 000,00	11 122,05	1112,21%	0,38%
	<b>Total de outras receitas</b>	<b>1 000,00</b>	<b>11 122,05</b>	<b>1112,21%</b>	<b>0,38%</b>
R14	Saldo da gerência anterior - Operações orçamentais	2 676 341,63	0,00	0,00%	0,00%
	<b>Total</b>	<b>8 377 586,31</b>	<b>2 959 071,66</b>	<b>35,32%</b>	<b>100,00%</b>

A Freguesia de São Vicente previu, no orçamento para o ano de 2023, arrecadar um montante de 8.377.586,31 € dos quais arrecadou de 01 de janeiro até 30 de setembro um valor de 2.959.071,66 €, que se distribuem principalmente pelas rubricas acima mencionadas, sendo que o grau de execução orçamental das receitas se situa nos 35,32%.

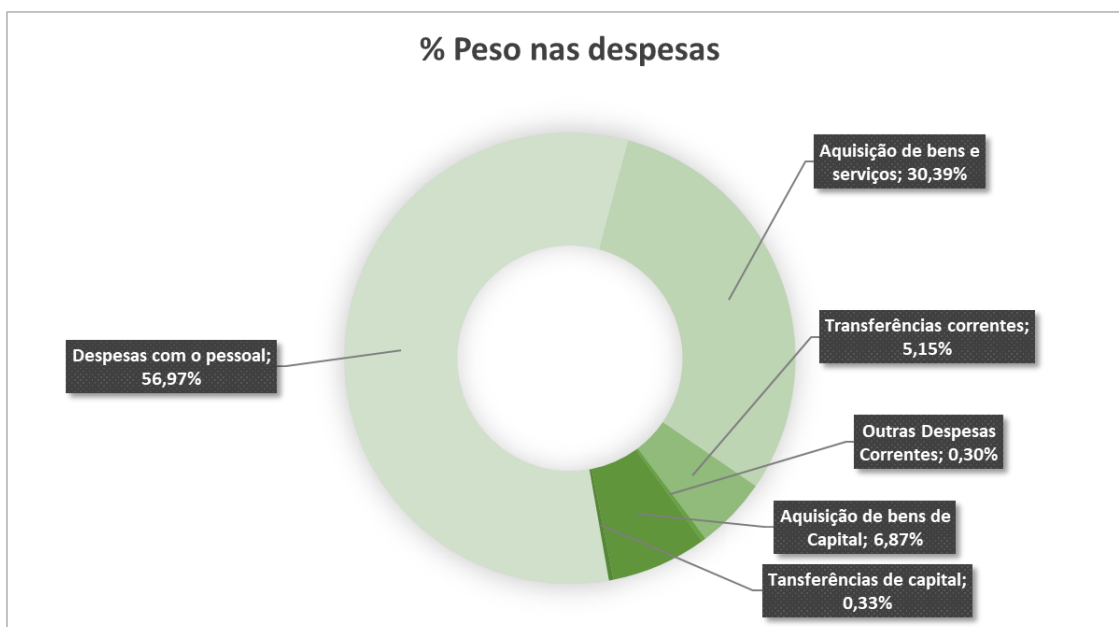


Relativamente aos índices de receitas arrecadadas pela Freguesia de São Vicente verifica-se que a rubrica **R5 – Transferências Correntes** por si só, representa cerca de 78,71% do volume total da receita arrecadada neste período.

## 2.2. Execução Orçamental da Despesa

Rubrica Orçamental SNC-AP	Designação	Dotações Corrigidas	Despesas Pagas	% Execução	% Peso nas Despesas
D1	Despesas com o pessoal	3 174 986,38	1 747 311,69	55,03%	56,97%
D2	Aquisição de bens e serviços	2 025 719,52	932 146,78	46,02%	30,39%
D3	Juros e outros encargos	0,00	0,00	...	0,00%
D4	Transferências correntes	316 441,00	157 922,18	49,91%	5,15%
D4.2	Subsídios	0,00	0,00	...	0,00%
D5	Outras Despesas Correntes	23 051,24	9 237,16	40,07%	0,30%
	<b>Total de Despesas Correntes</b>	<b>5 540 198,14</b>	<b>2 846 617,81</b>	<b>51,38%</b>	<b>81,39%</b>
D6	Aquisição de bens de Capital	2 797 388,17	210 570,35	7,53%	6,87%
D7	Tansferências de capital	40 000,00	10 000,00	25,00%	0,33%
D8	Outras despesas de capital	0,00	0,00	...	0,00%
	<b>Total de Despesas de Capital</b>	<b>2 837 388,17</b>	<b>220 570,35</b>	<b>7,77%</b>	<b>18,61%</b>
	<b>Total</b>	<b>8 377 586,31</b>	<b>3 067 188,16</b>	<b>36,61%</b>	<b>100,00%</b>

A nível da despesa, podemos analisar no quadro acima apresentado, que a Junta de Freguesia de 1 de janeiro até 30 de setembro de 2023 realizou despesa paga no valor de 3.067.188,16 € o que corresponde a uma execução orçamental de 36,61 % da despesa prevista para o ano 2023.



Através do quadro e gráfico acima apresentados, verificamos que do total da despesa paga neste período a maior fatia foi gasta com o capítulo *D1 – Despesas*

com o pessoal, com uma percentagem de 56,97% das despesas a serem canalizadas para este capítulo.

### 2.3. Resumo de Tesouraria

Disponibilidades	
CAIXA - Refeitório	40,00
CAIXA - Intervenção Social	0,00
CAIXA - Sede	44,89
CAIXA - Sta Engrácia	1,41
<b>Total de Caixa</b>	<b>86,30</b>
C.G.D. - São Vicente 035787-930	2 567 576,68
<b>Total de Depósitos à ordem</b>	<b>2 567 576,68</b>
<b>Total</b>	<b>2 567 662,98</b>

No quadro acima, apresenta as disponibilidades da Junta de Freguesia de São Vicente a 30 de setembro de 2023.