

2022

Informação financeira



Junta de Freguesia de
São Vicente

1 de janeiro a 31 de março

Junta de Freguesia de São Vicente



Índice

1. INTRODUÇÃO	2
1.1. OBJETIVO	2
2. SITUAÇÃO FINANCEIRA DA FREGUESIA	3
2.1. Resumo da Receita e Despesa	3
2.1.1. Execução Orçamental da Receita	4
2.2. Execução Orçamental da Despesa	5
2.3. Resumo de Tesouraria	6

1. INTRODUÇÃO

No cumprimento do estipulado na alínea e) do nº 2 do art.º 9º da Lei 75/2013 de 12 de setembro, “A Assembleia de Freguesia deve apreciar, em cada uma das sessões ordinárias, uma informação escrita do presidente da junta de freguesia acerca da atividade desta e da situação financeira da freguesia, a qual deve ser enviada ao presidente da mesa da assembleia de freguesia com a antecedência de cinco dias sobre a data de início da sessão”, foi elaborado o presente relatório no qual é feita uma síntese da situação financeira e orçamental relativa ao período de 1 de janeiro a março de 2022, que visa apoiar o executivo da junta de freguesia a preparar a informação escrita a transmitir à Assembleia de Freguesia.

1.1. OBJETIVO

O presente relatório financeiro tem como objetivo demonstrar a execução orçamental da receita, execução orçamental da despesa.

Serão ainda evidenciadas as disponibilidades financeiras.

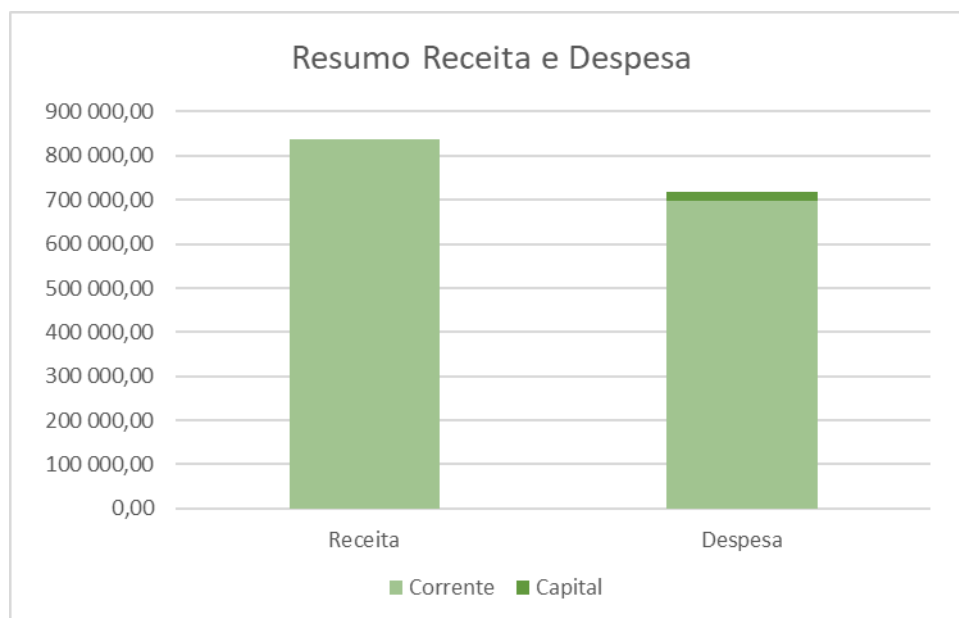
2. SITUAÇÃO FINANCEIRA DA FREGUESIA

2.1. Resumo da Receita e Despesa

Receitas			Despesas		
R1.1	Impostos Diretos	395,04	D1	Despesas com o pessoal	543 668,50
R3	Taxas, Multas e Outras penalidades	43 043,20	D2	Aquisição de bens e serviços	130 145,70
R4	Rendimentos de propriedade	11,99	D3	Juros e outros encargos	0,00
R5	Transferências Correntes	742 752,20	D4	Transferências correntes	15 634,54
R6	Venda de bens e serviços	50 302,27	D5	Outras Despesas Correntes	7 290,46
R7	Outras Receitas Correntes	0,00		Total das Despesas Correntes	696 739,20
	Total das Receitas Correntes	836 504,70	D6	Investimento	20 783,20
R9	Transferências de Capital	0,00		Total das Despesas de Capital	20 783,20
	Total das Receitas de Capital	0,00			
R11	Reposições não abatidas aos pagamentos	714,85			
	Total outras	714,85			
	Total	837 219,55		Total	717 522,40

Através do quadro resumo apresentado podemos verificar que a Junta de Freguesia arrecadou no período em análise 837.219,55 € e realizou despesas no montante de 717.522,40 €.

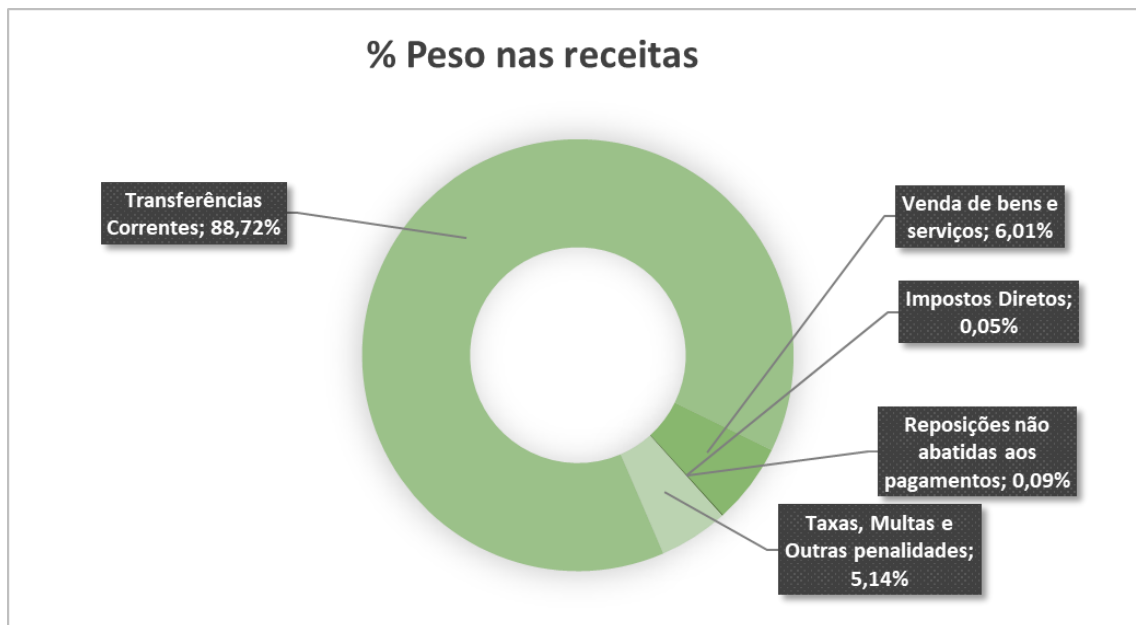
No gráfico seguinte podemos analisar a distribuição dos valores quanto a sua natureza corrente e capital.



2.1.1. Execução Orçamental da Receita

Rubrica Orçamental SNC-AP	Designação	Previsões Corrigidas	Receitas cobradas líquidas	% Execução	% Peso nas Receitas
R1.1	Impostos Diretos	18 500,00	395,04	2,14%	0,05%
R1.2	Impostos Indiretos	0,00	0,00	...	0,00%
R3	Taxas, Multas e Outras penalidades	108 901,00	43 043,20	39,53%	5,14%
R4	Rendimentos de propriedade	150,00	11,99	7,99%	0,00%
R5	Transferências Correntes	3 201 462,74	742 752,20	23,20%	88,72%
R6	Venda de bens e serviços	156 380,00	50 302,27	32,17%	6,01%
R7	Outras Receitas Correntes	3 750,00	0,00	0,00%	0,00%
	Total das Receitas Correntes	3 489 143,74	836 504,70	23,97%	99,91%
R9	Transferências de Capital	893 750,00	0,00	0,00%	0,00%
	Total das Receitas de Capital	893 750,00	0,00	0,00%	0,00%
R11	Reposições não abatidas aos pagamentos	150,00	714,85	476,57%	0,09%
	Total de outras receitas	150,00	714,85	476,57%	0,09%
R14	Saldo da gerência anterior - Operações orçamentais	0,00	0,00	...	0,00%
	Total	4 383 043,74	837 219,55	19,10%	100,00%

A Freguesia de São Vicente previu, no orçamento para o ano de 2022, arrecadar um montante de 4.383.043,74 € dos quais arrecadou de 01 de janeiro até 31 de março um valor de 837.219,55 €, que se distribuem principalmente pelas rubricas acima mencionadas, sendo que o grau de execução orçamental das receitas se situa nos 19,10%.

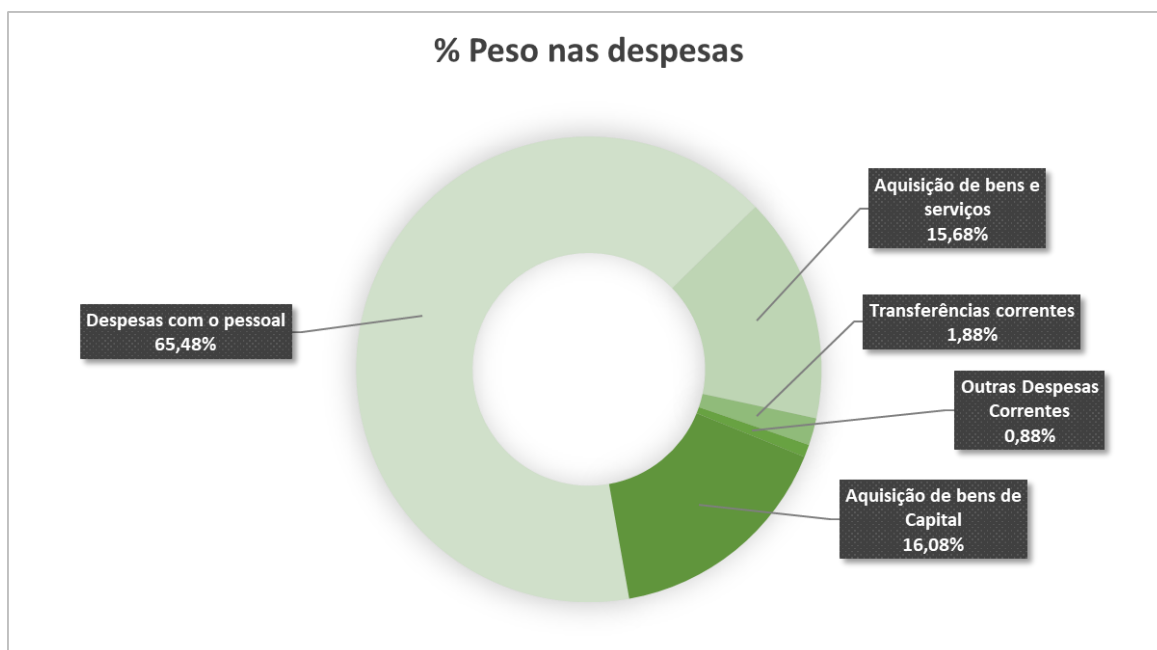


Relativamente aos índices de receitas arrecadadas pela Freguesia de São Vicente verifica-se que a rubrica **R5 – Transferências Correntes** por si só, representa cerca de 88,72% do volume total da receita arrecadada neste período.

2.2. Execução Orçamental da Despesa

Rubrica Orçamental SNC-AP	Designação	Dotações Corrigidas	Despesas Pagas	% Execução	% Peso nas Despesas
D1	Despesas com o pessoal	2 420 091,67	543 668,50	22,46%	75,77%
D2	Aquisição de bens e serviços	966 189,59	130 145,70	13,47%	18,14%
D3	Juros e outros encargos	200,00	0,00	0,00%	0,00%
D4	Transferências correntes	85 950,00	15 634,54	18,19%	2,18%
D4.2	Subsídios	0,00	0,00	...	0,00%
D5	Outras Despesas Correntes	39 074,30	7 290,46	18,66%	1,02%
	Total de Despesas Correntes	3 511 505,56	696 739,20	19,84%	81,39%
D6	Aquisição de bens de Capital	861 538,18	20 783,20	2,41%	18,61%
D7	Tansferências de capital	10 000,00	0,00	0,00%	0,00%
D8	Outras despesas de capital	0,00	0,00	...	0,00%
	Total de Despesas de Capital	871 538,18	20 783,20	2,38%	18,61%
	Total	4 383 043,74	717 522,40	16,37%	100,00%

A nível da despesa, podemos analisar no quadro acima apresentado, que a Junta de Freguesia de 1 de janeiro até 31 de março de 2022 realizou despesa paga no valor de 717.522,40 € o que corresponde a uma execução orçamental de 16,37 % da despesa prevista para o ano 2022.



Através do quadro e gráfico acima apresentados, verificamos que do total da despesa paga neste período a maior fatia foi gasta com o capítulo *D1 – Despesas*

com o pessoal, com uma percentagem de 65,48% das despesas a serem canalizadas para este capítulo.

2.3. Resumo de Tesouraria

Disponibilidades	
CAIXA - Refeitório	40,00
CAIXA - Intervenção Social	0,00
CAIXA - Sede	487,50
CAIXA - Sta Engrácia	68,38
Total de Caixa	595,88
C.G.D. - São Vicente 035787-930	2 561 134,05
BANCO EM REGULARIZAÇÃO	0,00
Total de Depósitos à ordem	2 561 134,05
Total	2 561 729,93

No quadro acima, apresenta as disponibilidades da Junta de Freguesia de São Vicente a 31 de março de 2022.